



TPM 17/33

TPM 10/33



Genel Özellikler

- Aktif Grup Splitter
- LNB voltaj ON OFF anahtar
- LNB kısa devre koruma
- Multiswitch kısa devre koruma
- Yüksek izolasyon
- Kayıpsız kaskat çıkışı
- 3 x 10 TPM Serisi 16 - 20 - 24 - 32 Abone çıkışlı Multiswitch ile kullanılır.

Genel Özellikler

- Terrestrial SAT girişinden aktif kazanç devresi
- LNB besleme özelliği
- Kısa devre koruma özelliği
- Kaskat ve Sonlu modeller
- Düşük geçiş kaybı
- Yüksek izolasyon
- Her çıkış için ayrı minik amplifikatör
- Ard arda bağlanma özelliği
- Terr amplifi voltaj kesme
- SMPS Güç kaynağı
- 3 x 17 TPM Serisi 16 - 20 - 24 - 32 Abone çıkışlı Multiswitch ile kullanılır.

TEKNİK ÖZELLİKLER


TEKNİK ÖZELLİKLER	TMA 10/33
Frekans çalışma aralığı SAT	950-2150Mhz
Frekans çalışma aralığı TERR	47-870Mhz
Giriş SAT + TERR	9+1
Çıkış SAT + TERR	3X10
Kazanç SAT	-6dB±2
Kaskat kaybı sat	-1dB±1
Kazanç TERR	-2dB±1
Kaskat kaybı terr	-1dB
SAT-SAT İzolasyon	>38dB
SAT-TERR İzolasyon	>50dB
Max. sinyal çıkış SAT	100dBµV
Max. sinyal çıkış TERR	105dBµV
Çalışma Voltajı	12V 2,5A
Toplam çektiği akım	370mA
LNB li toplam çektiği akım	1210mA
LNB + 3xMultiswitch toplam çektiği akım	1680mA
Çalışma sıcaklığı	-15...+40°C
Boyutlar	235x80x133mm
Ağırlık	1350gr

TEKNİK ÖZELLİKLER

TEKNİK ÖZELLİKLER	TMA 17/33
Frekans çalışma aralığı SAT	950-2150Mhz
Frekans çalışma aralığı TERR	47-870Mhz
Giriş SAT + TERR	16+1
Çıkış SAT + TERR	3X17
Kazanç SAT	+4dB±1
Kazanç TERR	+2dB±1
Kaskat çıkış kaybı SAT	-1dB±1
Kaskat çıkış kaybı TERR	-2dB±1
SAT-SAT İzolasyon	>33dB
SAT-TERR İzolasyon	>50dB
Max. sinyal çıkış SAT	100dBµV
Max. sinyal çıkış TERR	105dBµV
Çalışma Voltajı	12V 2,5A
Toplam Çektiği Akım	920mA
LNB'li toplam çektiği akım	1400mA
LNB + 5xMultiswitch toplam çektiği akım	1900mA
Çalışma Sıcaklığı	-15...+40°C
Boyutlar	310x275x56mm
Ağırlık	2500gr


TTA 10/4

(2 Uydu 1 MDU 1 RF)




TTA 14/4

(3 Uydu 1 MDU 1 RF)



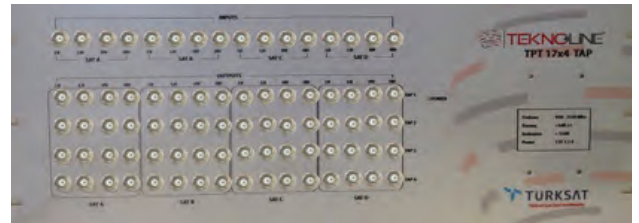
TTA 17/4

(4 Uydu 1 RF)



TTA 17/4 RACK TİPİ

(4 Uydu 1 RF)



Genel Özellikler


- Yüksek çıkış seviyesi
- Kısa devre koruma
- Yüksek izolasyon
- İçindeki özel dizayn sayesinde yüksek kazanç ve güç
- Voltaj led göstergeleri
- Pasif kararsız polarite
- Birbirinden bağımsız yüksek izolasyonlu çıkışlar
- Yüksek izolasyonlu SMPS güç kaynağına
- Kolay ve kompakt kurulum
- Yeni nesil smd komponentler sayesinde düşük güç kullanımı

TEKNİK ÖZELLİKLER

	TTA 10X4	TTA 14X4	TTA 17X4
Frekans çalışma aralığı SAT	950-2150Mhz	950-2150Mhz	950-2150Mhz
Frekans çalışma aralığı TERR	47-870Mhz	47-870Mhz	47-870Mhz
Giriş SAT + TERR	9+1	13+1	16+1
Çıkış SAT + TERR	10X4	14X4	17X4
Kazanç SAT	+5dB±1	+5dB±1	+5dB±1
Kazanç TERR	-7dB±1	-7dB±1	-7dB±1
SAT-SAT İzolasyon	>31dB	>31dB	>31dB
SAT-TERR İzolasyon	>50dB	>50dB	>50dB
Max. sinyal çıkış SAT	100dBµV	100dBµV	100dBµV
Çalışma voltajı	12V 2,5A	12V 2,5A	12V 2,5A
Toplam çektiği akım	130mA	160mA	200mA
Çalışma sıcaklığı	-15...+ 40C°	-15...+ 40C°	-15...+ 40C°
Boyutlar	227x154x50mm	290x154x50mm	345x152x50mm
Ağırlık	660gr	870gr	1100gr


TTA 10/20

[2 Uydu 1 MDU 1 RF]



TPM 10/50

[2 Uydu 1 MDU 1 RF]



Genel Özellikler

- Terrestrial SAT girişinden aktif kazanç devresi
- LNB besleme özelliği
- Kısa devre koruma özelliği
- Kaskat ve Sonlu modeller
- Düşük geçiş kaybı
- Yüksek izolasyonu
- Her çıkış için ayrı minik amplifikatörler
- Ard arda bağlanma özelliği
- Optik bağlantı entegrasyonu
- Terr amplifi voltaj kesme özelliği
- Hızlı kolay kurulum
- SMPS Güç kaynağı

TEKNİK ÖZELLİKLER

TEKNİK ÖZELLİKLER	TTA 10/20
SAT	950 - 2150 MHz
TERR	47 - 870 MHz
Sat Kazanç	+3dB±1
Izolasyon Sat/Sat	>38dB
Terr / Sat izolasyonu	>40dB
Sat / Terr izolasyonu	>45dB
Kaskat Çıkış Kaybı	-4dB±1
Çalışma Voltajı	12v 1,5A
Toplam çektiği akım	650 mA
Boyutlar	250x172x45 mm
Ağırlık	800 gr.

TEKNİK ÖZELLİKLER

TEKNİK ÖZELLİKLER	TPM 10/50
Frekans çalışma aralığı SAT	950-2150Mhz
Frekans çalışma aralığı TERR	47-870Mhz
Giriş SAT + TERR	9+1
Çıkış SAT + TERR	5X10
Kazanç SAT	+4dB±1
Kazanç TERR	+2dB±1
Kaskat çıkış kaybı SAT	-1dB±1
Kaskat çıkış kaybı TERR	-2dB±1
SAT-SAT İzolasyonu	>33dB
SAT-TERR İzolasyonu	>50dB
Max. sinyal çıkış SAT	100dBµV
Max. sinyal çıkış TERR	105dBµV
Çalışma Voltajı	18V 2,5A
Toplam Çektiği Akım	920mA
LNB'li toplam çektiği akım	1400mA
LNB + 5xMultiswitch toplam çektiği akım	1900mA
Çalışma Sıcaklığı	-15...+40°C
Boyutlar	310x275x56mm
Ağırlık	2500gr