


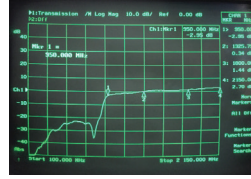


On / Off Anahtar

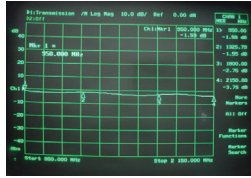
TPS 5X16 K



Abone LED



Abone Çıkışı




Kaskat Çıkışı

Genel Özellikler

- Birbirinden bağımsız yüksek izolasyonlu abone çıkışları
- Yüksek izolasyonlu SMPS güç kaynağı
- Abone çıkışlarındaki fazla kazanç sayesinde düşük sinyallerde çalışabilme
- Kolay ve kompakt kurulum
- Yeni nesil smd komponentler sayesinde düşük güç kullanımı
- Lnb besleme özelliği 13 - 18V
- Quad&Quattro LNB kullanım özelliği
- 100 volta kadar abone port koruması
- Abone başına 100 m dağıtım uzunluğu
- Ledli abone kontrol sistemi
- İlk ve son abone arasında 1 Db lik kazanç farkı
- 13-18V 22 khz devresi

TPS 5X16



TEKNİK ÖZELLİKLER		TPS 5X16 K	TPS 5X16
Giriş	SAT/IF Terr.	4 1	4 1
Abone Çıkışları		16	16
Frekans Aralığı	SAT/IF Terr.	950-2150Mhz 47-870 Mhz	950-2150Mhz 47-870 Mhz
Terr Amplifier	Terr.	23...25dB	23...25dB
Kazanç	SAT/IF Terr.	+2dB±1 0dB±1	+2dB±1 +4dB±2
Ekolayzer	SAT	+4dB±1	+4dB±1
Kaskat Kaybı	SAT/IF Terr.	-3dB±1 -5dB±1	
Maksimum Sinyal Girişi	SAT/IF Terr.	98dBµV 81dBµV	98dBµV 81dBµV
Maksimum Sinyal Çıkışı	SAT/IF Terr.	102dBµV 85dBµV	102dBµV 85dBµV
Geri Dönüş Kaybı	Inputs/Outputs	10dB/14dB	10dB/14dB
İzolasyon	SAT/SAT SAT/Terr.	>33dB >37dB	>33dB >37dB
Kullanılan LNB		Quad&Quattro	Quad&Quattro
Abone Çıkışının Çektiği Akım		48mA	48mA
Sistemin Çektiği Akım		150mA	150mA
Sistemin LNB ile Çektiği Akım		310mA	310mA
Çalışma Sıcaklığı		-85...+50C°	-85...+50C°
Ebatlar		135x190x45	135x190x45
Ağırlık		658 gr.	658 gr.

